

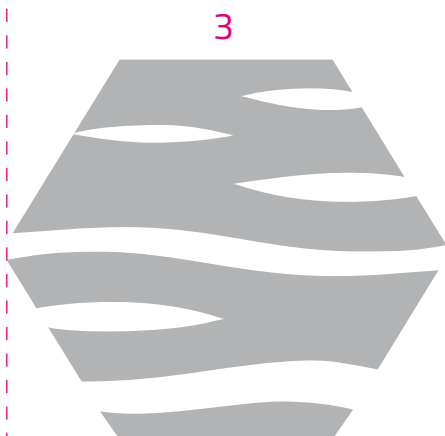
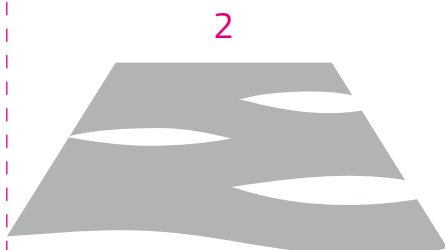
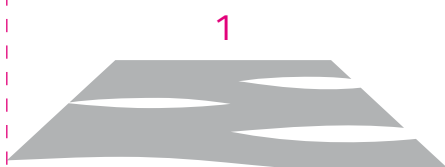

# Projekt logo

Port Lotniczy Wrocław S.A.



Koncepcja znaku opracowana przez:  
**Internet Center Polska Sp. z o.o.**  
**ul. Bema 15, 50-265 Wrocław**

## Geneza powstania znaku



Inspiracją do powstania znaku była architektura nowego terminala, a w szczególności nieregularne krzywizny oraz charakterystyczna struktura dachu budynku.

Podczas procesu projektowego duży nacisk położono na oddanie w formie graficznej lekkości zawartej w popalowanej konstrukcji nowego obiektu.

Poprzez nietypową formę sygnetu oraz specjalnie dobraną typografię znak uzyskał niepowtarzalny charakter. Kształt sygnetu logo sugeruje stabilność, bezpieczeństwo, a także nowoczesność i zaawansowanie technologiczne. Poprzez prostą konstrukcję i przejrzystość formy, znak jest łatwo rozpoznawalny i dobrze czytelny w małych formatach.


Sześciokątny kształt sygnetu ma również swoje uzasadnienie symboliczne. W teorii tantrycznej (tantra – grupa azjatyckich nurtów duchowo religijnych) sześciokąt symbolizuje żywioł powietrza.

## Geneza powstania znaku

---

Aby znak kojarzył się z wrocławskim Portem Lotniczym, do konstrukcji sygnetu wykorzystano litery "W" oraz "A", pochodzące od pierwszych liter nazwy Wrocław Airport.

Podczas analizy poszczególnych elementów dachu nowego terminala zauważono, że dach odzwierciedla obróconą o 90 stopni literę "W". Tą charakterystyczną cechą uwzględniono w logo. Litera "W" jest znakiem rozpoznawczym Wrocławia, w szerokim zakresie wykorzystywanym w celu identyfikacji miasta. Jej wykorzystanie w logo Portu Lotniczego sprawia, iż odbiorca w intuicyjny sposób zidentyfikuje i zapamięta znak.



Wrocław Airport

WA





## Konstrukcja znaku

---

Konstrukcja znaku opiera się na siatce o module „x”. Moduł ten wykorzystano by zachować proporcje oraz spójne światła między poszczególnymi elementami znaku.



## Kolorystyka znaku

---

C: 70% M: 15% Y: 0% K: 0%  
R: 105 G: 168 B: 217



C: 100% M: 80% Y: 0% K: 0%  
R: 24 G: 70 B: 144

C: 0% M: 0% Y: 0% K: 80%  
R: 88 G: 89 B: 91



## Pole ochronne znaku

---

Pole ochronne znaku jest obszarem, w którym nie może znaleźć się żaden inny element graficzny. Do określenia pola ochronnego została wykorzystana siatka o module „x”.







WROCLAW  
AIRPORT



WROCLAW  
AIRPORT

Dyrektor Portu Lotniczego







# Titillium font

Titillium Regular 12 pt

Titillium Regular 14 pt

Titillium Regular 16 pt

Titillium Regular 18 pt

Titillium Regular 21 pt

**Titillium Bold 12 pt**

**Titillium Bold 14 pt**

**Titillium Bold 16 pt**

**Titillium Bold 18 pt**

**Titillium Bold 21 pt**


## Prawidłowe wersje znaku

---

### Wersja kolorowa



### Zastosowanie na ciemnym tle



## Nieprawidłowe wersje znaku

---

### Dodawanie efektów



### Nieprawidłowe skalowanie

